

サーバー移転に伴う設定変更について

平素は『建設CAPS』をご利用頂き誠にありがとうございます。

この度は、弊社サーバーの移転に伴い、一部のお客様においてサーバ設定の変更を行う必要がありますので、

下記手順に従い、サーバー名の変更を行って頂きます様、お願い致します。

皆様にはご迷惑をおかけいたしますが、よろしくお願い致します。

■ サーバー移転の実施日程

下記日程にて、『建設CAPS』ホスティング・ASP用バージョン管理サーバーの移転を実施します。

実施日: 2025年11月22日(土) 0:00～2025年11月22日(月・祝) 18:00

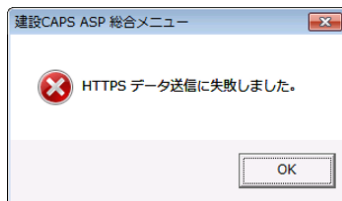
注)この期間は、『建設CAPS』ホスティング・ASPサービスをご利用お控えください。

■ サーバ設定変更の作業手順

下記の様なエラーが表示された場合、手順に沿って設定変更を実施してください。

ケース ①: 建設CAPS総合メニュー起動時

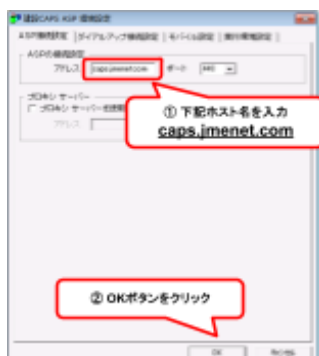
① 起動時に以下のようなエラーが表示された場合



② スタートメニューから「建設CAPS ASP」内にある「環境設定」を起動

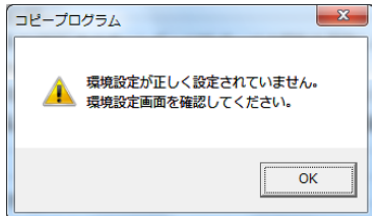


③ 「ASP環境設定」タブの「アドレス」欄に「caps.jmenet.com」を入力して、「OK」で閉じる

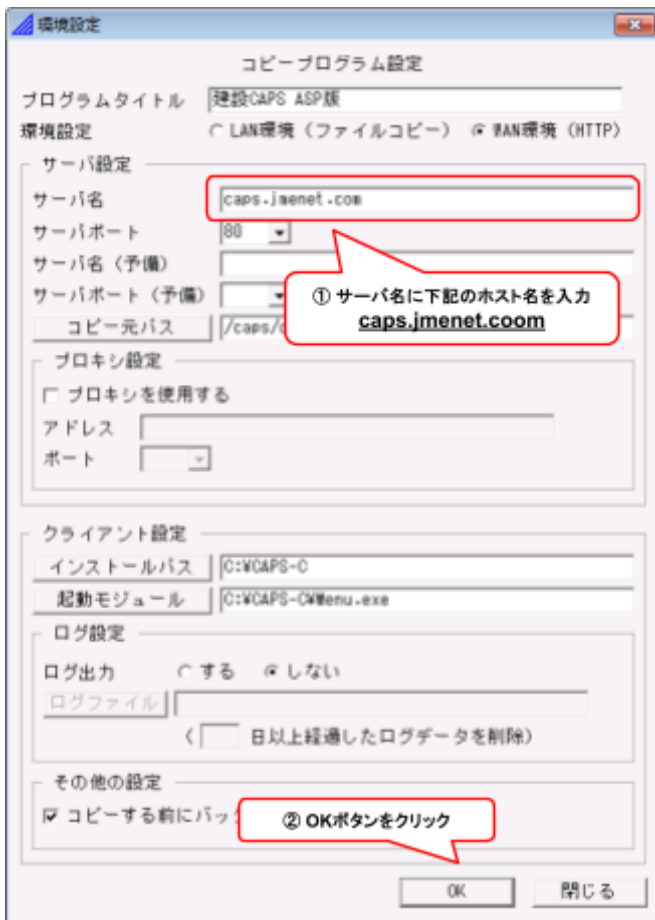


ケース ②: 建設CAPSバージョンチェックプログラム実行時

① 起動時に以下のようなエラーが表示された場合



② 下記のダイアログが表示されるので、「サーバ名」欄に「caps.jmenet.com」を入力して、「OK」で閉じる



■ お問い合わせについて

その他、お問い合わせ事項については、下記よりお問い合わせください。

日本マルチメディア・イクイップメント株式会社
建設CAPSサポートセンター 担当: 織野: 永井
フリーダイヤル: 0120-957-346

URL: <https://caps-ss.com/>

E-mail: caps@jmenet.com

サポート時間: 月～金(国民の祝日、夏季、年末年始休業日を除く) 9:00～18:00